

# HƯỚNG DẪN NỘP BÀI THI NĂNG KHIẾU TUYỂN SINH CAO ĐẲNG NGÀNH GIÁO DỤC MẦM NON

## ĐỢT 1 NĂM 2021 HÌNH THỨC THI: KHÔNG TRỰC TIẾP

Để nộp bài thi năng khiếu thí sinh cần thực hiện theo các chỉ dẫn sau đây:

Trên trang [tuyensinh.pdu.edu.vn](http://tuyensinh.pdu.edu.vn), chọn mục **Nộp bài thi năng khiếu**

– **Đăng nhập vào Email** (Phải đăng nhập bằng tài khoản Google mới có thể nộp được bài thi. Trường hợp chưa có tài khoản email, thí sinh cần tạo 1 tài khoản email trên Google). Sau khi đăng nhập thành công, sẽ xuất hiện cửa sổ nộp bài thi năng khiếu. Thí sinh chọn nút "**Tiếp**" để chuyển qua trang tiếp theo để điền thông tin cá nhân

### NỘP BÀI THI NĂNG KHIẾU XÉT TUYỂN CAO ĐẲNG GIÁO DỤC MẦM NON, ĐỢT 1 - THÁNG 8 - NĂM 2021 - TRƯỜNG ĐH PHẠM VĂN ĐỒNG

Mỗi Thí sinh chỉ được phép nộp bài thi duy nhất 1 lần. Thí sinh nộp bài thi các lần sau không được chấp nhận. Mọi thắc mắc hoặc cần hỗ trợ kỹ thuật của thí sinh vui lòng liên hệ qua các kênh:

- Hotline: 0839509509, 0914202670, 0943676870
- Email: [tuyensinh@pdu.edu.vn](mailto:tuyensinh@pdu.edu.vn)
- Fanpage: [facebook.com/TuyensinhDaiHocPhamVanDong](https://facebook.com/TuyensinhDaiHocPhamVanDong)
- Website: [tuyensinh.pdu.edu.vn](http://tuyensinh.pdu.edu.vn)

Tên và ảnh liên kết với Tài khoản Google của bạn sẽ được ghi lại khi bạn tải tệp lên và gửi biểu mẫu này

Không phải [nangkhieu@pdu.edu.vn](mailto:nangkhieu@pdu.edu.vn)? [Chuyển đổi tài khoản](#)

**Tiếp** **Chọn**

- **Điền đầy đủ và chính xác các thông tin theo yêu cầu trên giao diện nộp bài thi, bao gồm:** Số báo danh dự thi; Họ và tên thí sinh; Ngày tháng năm sinh; Số đề thi (số đề thi trong ngân hàng đề mà thí sinh chọn để thực hiện bài thi). Sau khi điền đầy đủ thông tin nhấn vào nút "**Tiếp**" để tải các file video bài thi lên hệ thống.

## 1. Thông tin của thí sinh

Thí sinh điền đầy đủ và chính xác thông tin cá nhân của thí sinh

Số báo danh dự thi (do Trường ĐH Phạm Văn Đồng cấp cho thí sinh) \*

Câu trả lời của bạn

Họ và tên thí sinh \*


Câu trả lời của bạn

Số chứng minh nhân dân (hoặc căn cước công dân) \*

Câu trả lời của bạn

Ngày sinh \*

Ngày

dd/mm/yyyy 

Số để thi \*

Câu trả lời của bạn

Quay lại

Tiếp

Chọn

- Nhấn vào nút **"Thêm tệp"** để tiến hành tải bài thi **Năng khiếu 1** lên hệ thống

## 2. Bài thi năng khiếu

Thí sinh tải lên các file video của phần thi Năng khiếu 1 và Năng khiếu 2. Lưu ý tên file video và định dạng file phải đúng theo quy định trong Hướng dẫn Quy trình thực hiện bài thi và nộp bài thi

File video bài thi năng khiếu 1 \*

**Chọn**

File video bài thi Năng khiếu 2 \*

- Tại cửa sổ chèn tệp, thí sinh chọn **“Chọn tệp từ thiết bị”**

### Chèn tệp

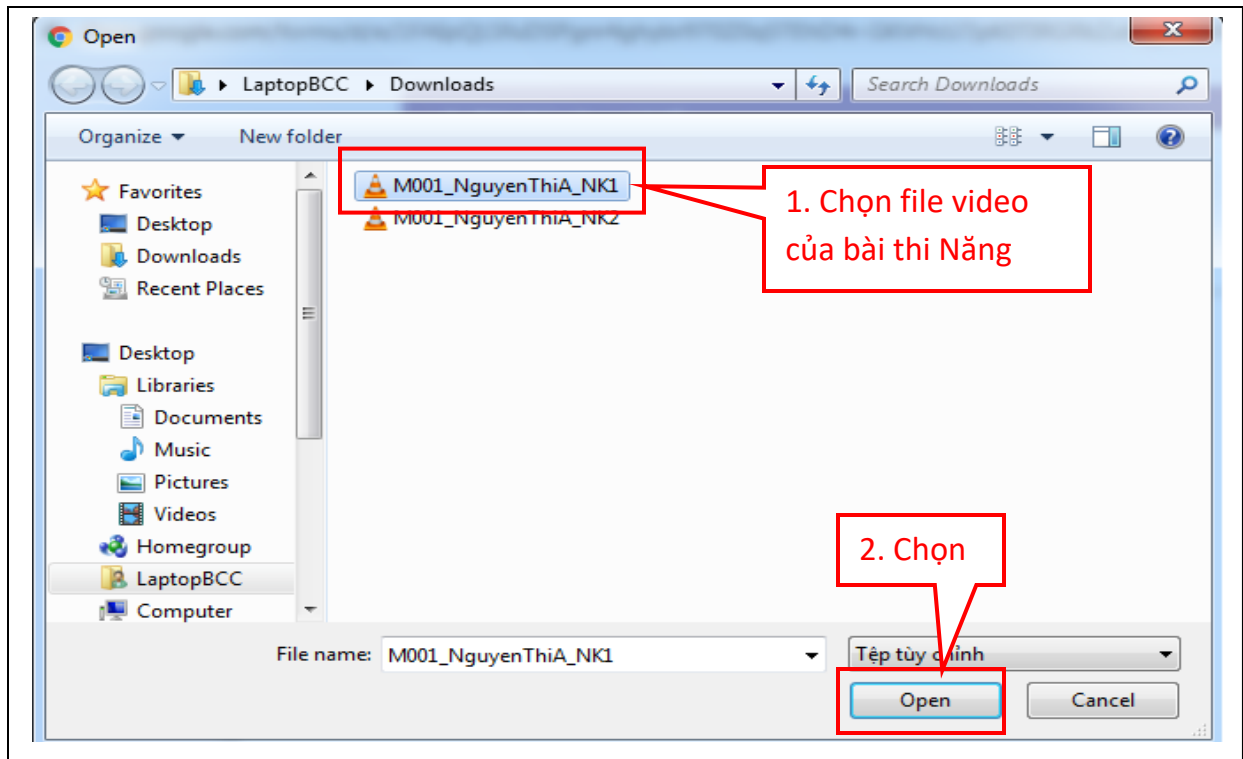
Tải lên | Drive của tôi | Đã chọn trước đây

Kéo các tệp vào đây

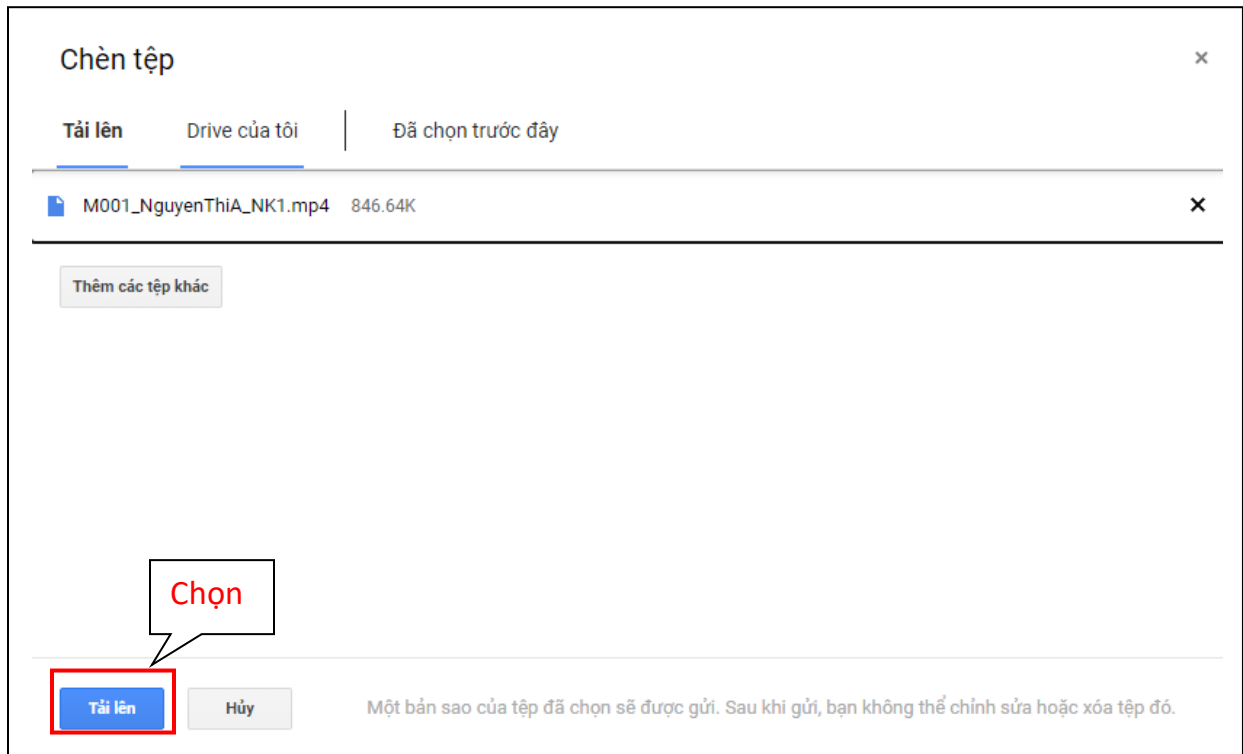
– hoặc –

**Chọn**

- Khi cửa sổ **Open** xuất hiện, chọn file video của bài thi **Năng khiếu 1**, sau đó chọn **“Open”**



- Tại cửa sổ chèn tệp, thí sinh chọn **“Tải lên”**




- Thực hiện tương tự để tiến hành tải bài thi **Năng khiếu 2** lên hệ thống.

- Sau khi 2 file video của 2 phần thi được tải lên, chọn **“Gửi”** để nộp bài thi.


## 2. Bài thi năng khiếu

Thí sinh tải lên các file video của phần thi Năng khiếu 1 và Năng khiếu 2. Lưu ý tên file video và định dạng file phải đúng theo quy định trong Hướng dẫn Quy trình thực hiện bài thi và nộp bài thi

File video bài thi năng khiếu 1 \*

 M001\_NguyenTh... X

File video bài thi Năng khiếu 2 \*

 M001\_NguyenTh... X

Quay lại

Gửi

Chọn

- Khi nộp bài thành công sẽ thấy của sổ thông báo đã nộp bài thành công

**NỘP BÀI THI NĂNG KHIẾU XÉT TUYỂN  
CAO ĐẲNG GIÁO DỤC MẦM NON, ĐỢT  
1 - THÁNG 8 - NĂM 2021 - TRƯỜNG ĐH  
PHẠM VĂN ĐỒNG**

Trường Đại học Phạm Văn Đồng đã nhận được bài thi năng khiếu của bạn. Trân trọng!